

R00 - Eventi Giornalieri

Analisi di riferimento: TRIMESTRALE - Territorio: Lombardia

Periodo di interesse: 3 trimestre 2017

Tipo evento	Periodo selezionato 3 trimestre 2017 Lombardia	Quota % periodo selezionato	Stesso periodo anno precedente 3 trimestre 2016 Lombardia	Quota % stesso periodo anno precedente	Tasso di crescita rispetto allo stesso periodo dell'anno precedente (T1)
Avviamento	57.065	50,9%	65.766	52,0%	-13,2%
Cessazione	55.073	49,1%	60.703	48,0%	-9,3%
TOTALE	112.138	100,0%	126.469	100,0%	-11,3%

(T1): (Periodo selezionato - Periodo selezionato anno precedente) / Stesso periodo anno precedente;

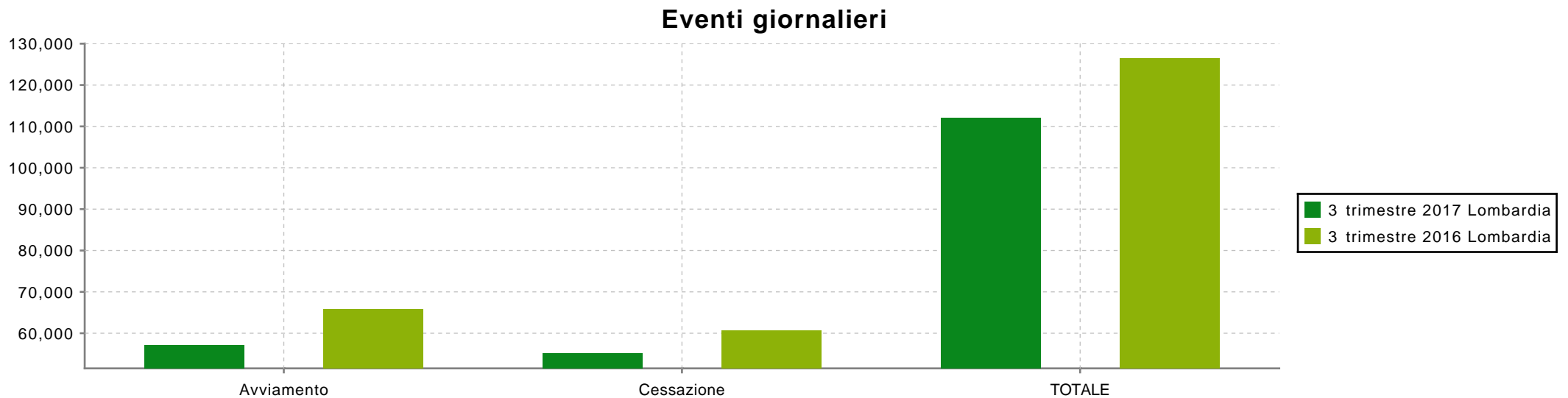
Nota:

- 1) La differenza tra avviamenti e cessazioni pu risultare differente da 0 a causa di rapporti giornalieri avvenuti a cavallo del periodo selezionato
- 2) Gli eventi giornalieri sono esclusi da tutti i report rimanenti
- 3) I dati sono al netto deti tirocini, dei contratti LSU, dei contratti borsa-lavoro e dei contratti non specificati. Vengono inclusi solo i dati riferiti a imprese con sede operativa nel territorio selezionato e quelli releativi a soggetti con et compresa tra 15 e 64 anni (inclusi).

R00 - Eventi Giornalieri

Analisi di riferimento: TRIMESTRALE - Territorio: Lombardia

Periodo di interesse: 3 trimestre 2017



R00b - Eventi di rapporti non andati a buon fine

Analisi di riferimento: TRIMESTRALE - Territorio: Lombardia

Periodo di interesse: 3 trimestre 2017

Tipo evento	Periodo selezionato 3 trimestre 2017 Lombardia	Quota % periodo selezionato	Stesso periodo anno precedente 3 trimestre 2016 Lombardia	Quota % stesso periodo anno precedente	Tasso di crescita rispetto allo stesso periodo dell'anno precedente (T1)
Avviamento	3.430	50,3%	2.763	50,7%	24,1%
Cessazione	3.385	49,7%	2.685	49,3%	26,1%
TOTALE	6.815	100,0%	5.448	100,0%	25,1%

(T1): (Periodo selezionato - Stesso periodo anno precedente) / Stesso periodo anno precedente

Nota:

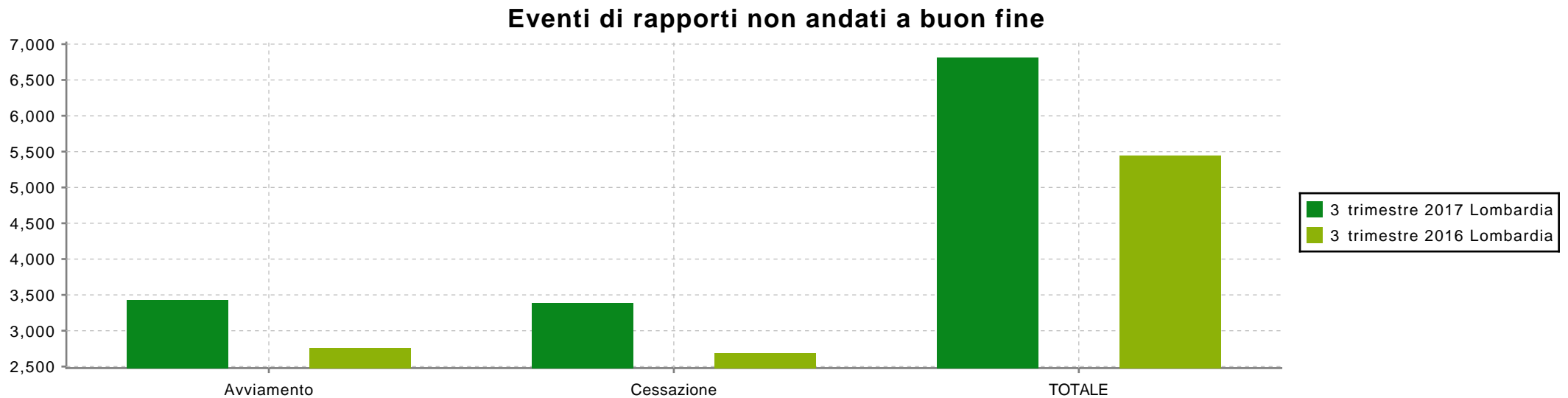
1) Gli eventi di rapporti non andati a buon fine sono esclusi da tutti i report rimanenti

2) I dati sono al netto dei tirocini, dei contratti LSU, dei contratti borsa-lavoro e dei contratti non specificati. Vengono inclusi solo i dati riferiti a imprese con sede operativa nel territorio selezionato e quelli relativi a soggetti con et compresa tra 15 e 64 anni inclusi).

R00b - Eventi di rapporti non andati a buon fine

Analisi di riferimento: TRIMESTRALE - Territorio: Lombardia

Periodo di interesse: 3 trimestre 2017



R01 - Numero eventi per tipologia di evento e periodo

Analisi di riferimento: TRIMESTRALE - Territorio: Lombardia

Periodo di interesse: 3 trimestre 2017

Tipo evento	Periodo selezionato 3 trimestre 2017 Lombardia	Quota % periodo selezionato	Stesso periodo anno precedente 3 trimestre 2016 Lombardia	Quota % stesso periodo anno precedente	Tasso di crescita rispetto allo stesso periodo dell'anno precedente (T1)
Proroga	121.089	13,9%	90.200	11,2%	34,2%
Avviamento	373.984	43,0%	348.647	43,4%	7,3%
Cessazione	340.413	39,2%	341.450	42,5%	-0,3%
Trasformazione	33.240	3,8%	23.426	2,9%	41,9%
TOTALE	868.726	100,0%	803.723	100,0%	8,1%
Saldo (S)	33.571		7.197		366,5%

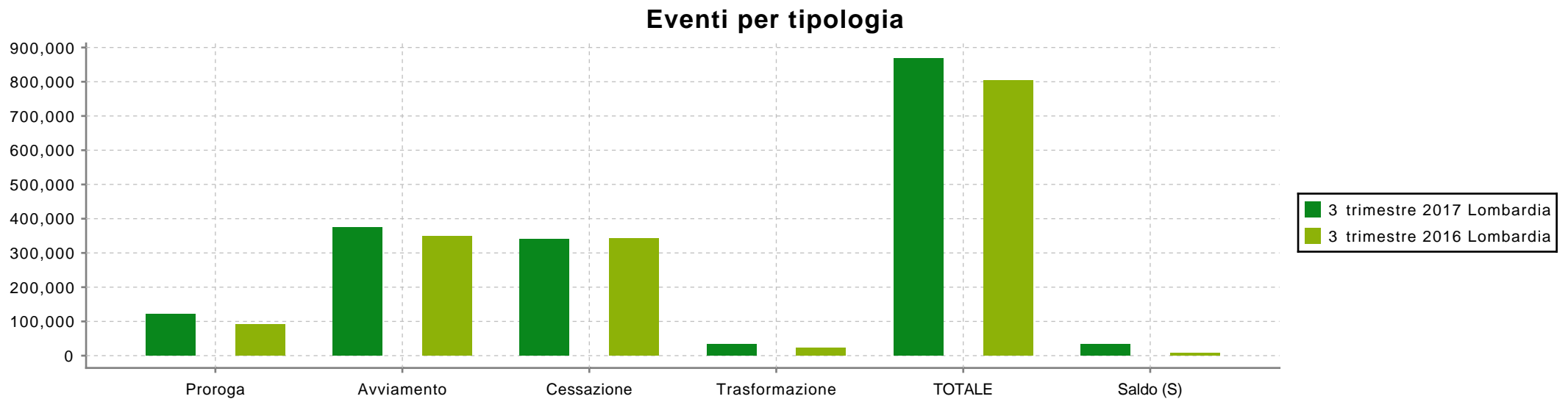
(S): Avviamenti - Cessazioni; (T1): $(\text{Periodo selezionato} - \text{Stesso periodo anno precedente}) / \text{Stesso periodo anno precedente}$;

Nota:

1) I dati presenti in tabella sono al netto degli eventi giornalieri e degli eventi di rapporti non andati a buon fine

2) I dati sono al netto dei tirocini, dei contratti LSU, dei contratti borsa-lavoro e dei contratti non specificati. Vengono inclusi solo i dati riferiti a imprese con sede operativa nel territorio selezionato e quelli relativi a soggetti con et compresa tra 15 e 64 anni (inclusi).

R01 - Numero eventi per tipologia di evento e periodo
Analisi di riferimento: TRIMESTRALE - Territorio: Lombardia
Periodo di interesse: 3 trimestre 2017



R02 - Avviamenti, cessazioni e saldo per settore economico

Analisi di riferimento: TRIMESTRALE - Territorio: Lombardia

Periodo di interesse: 3 trimestre 2017

Settore economico	Tipo evento	Periodo selezionato 3 trimestre 2017 Lombardia	Quota % periodo selezionato	Stesso periodo anno precedente 3 trimestre 2016 Lombardia	Quota % stesso periodo anno precedente	Tasso di crescita rispetto allo stesso periodo dell'anno precedente (T1)
Agricoltura	Avviamento	12.595	62,6%	14.428	53,2%	-12,7%
	Cessazione	7.528	37,4%	12.672	46,8%	-40,6%
	Saldo	5.067		1.756		188,6%
Commercio e servizi	Avviamento	273.689	52,7%	248.719	51,1%	10,0%
	Cessazione	245.940	47,3%	237.566	48,9%	3,5%
	Saldo	27.749		11.153		148,8%
Costruzioni	Avviamento	25.462	51,8%	23.241	49,9%	9,6%
	Cessazione	23.666	48,2%	23.380	50,1%	1,2%
	Saldo	1.796		-139		1.392,1%
Industria	Avviamento	62.238	49,6%	62.257	47,9%	-0,0%
	Cessazione	63.276	50,4%	67.827	52,1%	-6,7%
	Saldo	-1.038		-5.570		81,4%
Settore non disponibile	Cessazione	3	100,0%	5	71,4%	-40,0%

R02 - Avviamenti, cessazioni e saldo per settore economico

Analisi di riferimento: TRIMESTRALE - Territorio: Lombardia

Periodo di interesse: 3 trimestre 2017

Settore non disponibile	Saldo	-3		-3		0,0%
TOTALE	Avviamento	373.984	52,3%	348.645	50,5%	7,3%
	Cessazione	340.410	47,7%	341.445	49,5%	-0,3%
	Saldo	33.574		7.200		366,3%
TOTALE GENERALE	Avviamento	373.984	52,3%	348.647	50,5%	7,3%
	Cessazione	340.413	47,7%	341.450	49,5%	-0,3%
	Saldo	33.571		7.197		366,5%

(S): Avviamenti - Cessazioni; (T1): (Periodo selezionato - Stesso periodo anno precedente) / Stesso periodo anno precedente;

Nota:

1) I dati presenti in tabella sono al netto degli eventi giornalieri e degli eventi di rapporti non andati a buon fine

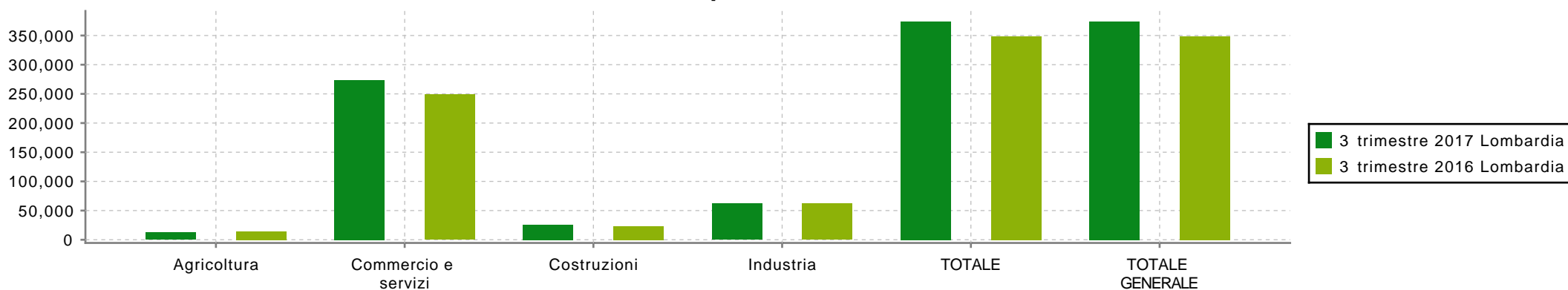
2) I dati sono al netto dei tirocini, dei contratti LSU, dei contratti borsa-lavoro e dei contratti non specificati. Vengono inclusi solo i dati riferiti a imprese con sede operativa nel territorio selezionato e quelli relativi a soggetti con et compresa tra 15 e 64 anni (inclusi).

R02 - Avviamenti, cessazioni e saldo per settore economico

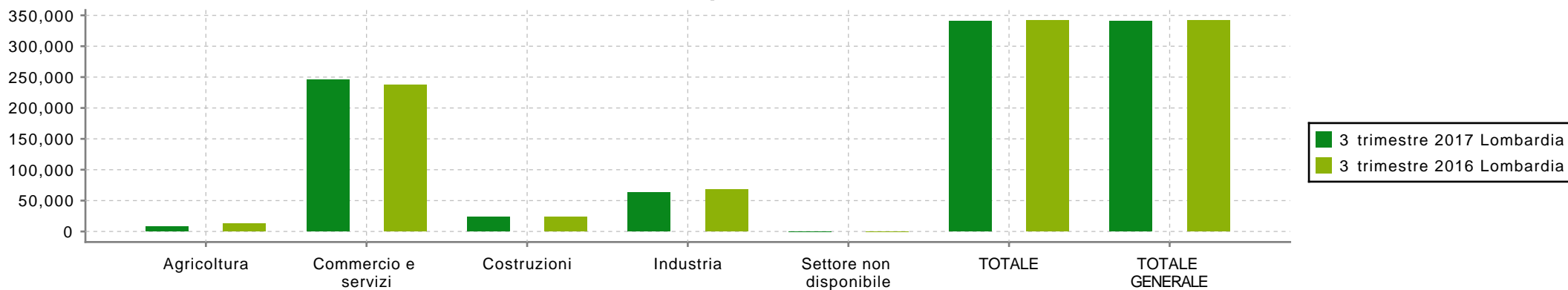
Analisi di riferimento: TRIMESTRALE - Territorio: Lombardia

Periodo di interesse: 3 trimestre 2017

Avviamenti per settore economico



Cessazioni per settore economico



R03 - Avviamenti, cessazioni e saldo per tipologia di contratto

Analisi di riferimento: TRIMESTRALE - Territorio: Lombardia

Periodo di interesse: 3 trimestre 2017

Contratti	Tipo evento	Periodo selezionato 3 trimestre 2017 Lombardia	Quota % periodo selezionato	Stesso periodo anno precedente 3 trimestre 2016 Lombardia	Quota % stesso periodo anno precedente	Tasso di crescita rispetto allo stesso periodo dell'anno precedente (T1)
Apprendistato	Avviamento	12.312	59,9%	9.502	60,6%	29,6%
	Cessazione	8.254	40,1%	6.180	39,4%	33,6%
	Saldo	4.058		3.322		22,2%
Tempo Indeterminato	Avviamento	79.563	45,6%	85.002	48,1%	-6,4%
	Cessazione	94.776	54,4%	91.840	51,9%	3,2%
	Saldo	-15.213		-6.838		-122,5%
TOTALE PERMANENTI (P)	Avviamento	91.875	47,1%	94.504	49,1%	-2,8%
	Cessazione	103.030	52,9%	98.020	50,9%	5,1%
	Saldo	-11.155		-3.516		-217,3%
Lavoro a progetto	Avviamento	10.283	53,9%	9.742	50,2%	5,6%
	Cessazione	8.781	46,1%	9.679	49,8%	-9,3%
	Saldo	1.502		63		2.284,1%
Somministrazione	Avviamento	56.445	48,3%	65.169	48,8%	-13,4%

R03 - Avviamenti, cessazioni e saldo per tipologia di contratto

Analisi di riferimento: TRIMESTRALE - Territorio: Lombardia

Periodo di interesse: 3 trimestre 2017

Somministrazione	Cessazione	60.439	51,7%	68.297	51,2%	-11,5%
	Saldo	-3.994		-3.128		-27,7%
Tempo Determinato	Avviamento	215.381	56,2%	179.232	52,0%	20,2%
	Cessazione	168.163	43,8%	165.454	48,0%	1,6%
	Saldo	47.218		13.778		242,7%
TOTALE FLESSIBILI (F)	Avviamento	282.109	54,3%	254.143	51,1%	11,0%
	Cessazione	237.383	45,7%	243.430	48,9%	-2,5%
	Saldo	44.726		10.713		317,5%
TOTALE	Avviamento	373.984	100,0%	348.647	100,0%	7,3%
	Cessazione	340.413	100,0%	341.450	100,0%	-0,3%
	Saldo	33.571		7.197		366,5%

(S): Avviamenti - Cessazioni; (T1): (Periodo selezionato - Stesso periodo anno precedente) / Stesso periodo anno precedente;
 (P): Tempo Indeterminato, Apprendistato; (F): Tempo Determinato, Lavoro a Progetto, Somministrazione;

Nota:

1) I dati presenti in tabella sono al netto degli eventi giornalieri e degli eventi di rapporti non andati a buon fine

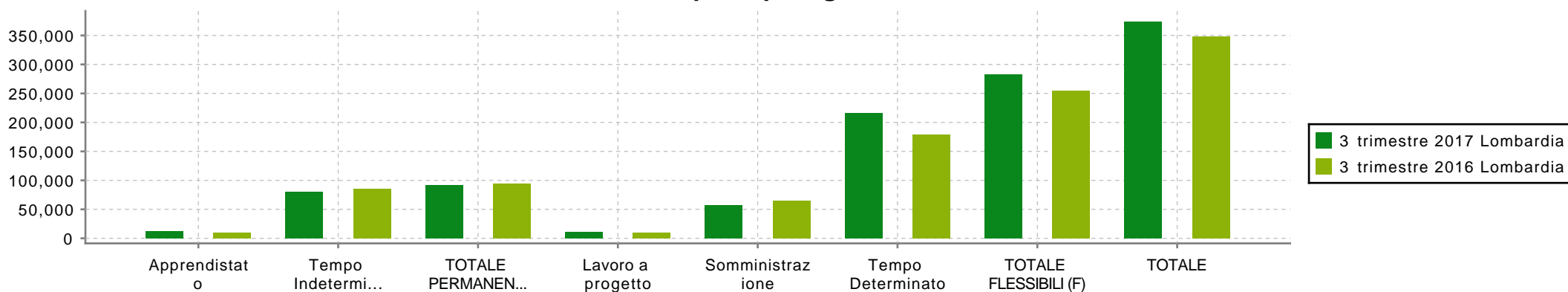
2) I dati sono al netto dei tirocini, dei contratti LSU, dei contratti borsa-lavoro e dei contratti non specificati. Vengono inclusi solo i dati riferiti a imprese con sede operativa nel territorio selezionato e quelli rilevanti a soggetti con et compresa tra 15 e 64 anni (inclusi).

R03 - Avviamenti, cessazioni e saldo per tipologia di contratto

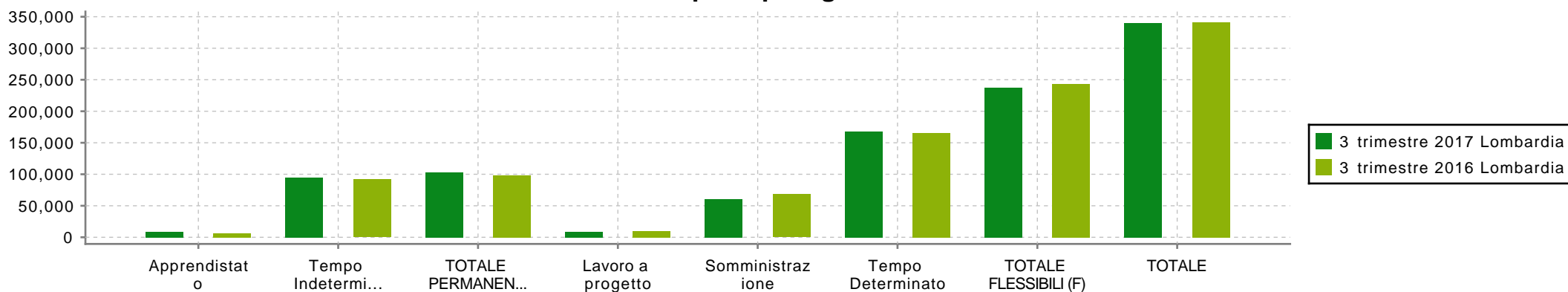
Analisi di riferimento: TRIMESTRALE - Territorio: Lombardia

Periodo di interesse: 3 trimestre 2017

Avviamenti per tipologia di contratto



Cessazioni per tipologia di contratto



R04 - Avviati per genere

Analisi di riferimento: TRIMESTRALE - Territorio: Lombardia

Periodo di interesse: 3 trimestre 2017

Genere	Periodo selezionato 3 trimestre 2017 Lombardia	Quota % periodo selezionato	Stesso periodo anno precedente 3 trimestre 2016 Lombardia	Quota % stesso periodo anno precedente	Tasso di crescita rispetto allo stesso periodo dell'anno precedente (T1)
Femmine	159.746	46,4%	148.967	47,6%	7,2%
Maschi	184.824	53,6%	163.866	52,4%	12,8%
TOTALE	344.570	100,0%	312.833	100,0%	10,1%
TOTALE GENERALE	344.570	100,0%	312.833	100,0%	10,1%

(S): Avviamenti - Cessazioni; (T1): (Periodo selezionato - Stesso periodo anno precedente) / Stesso periodo anno precedente;

Nota:

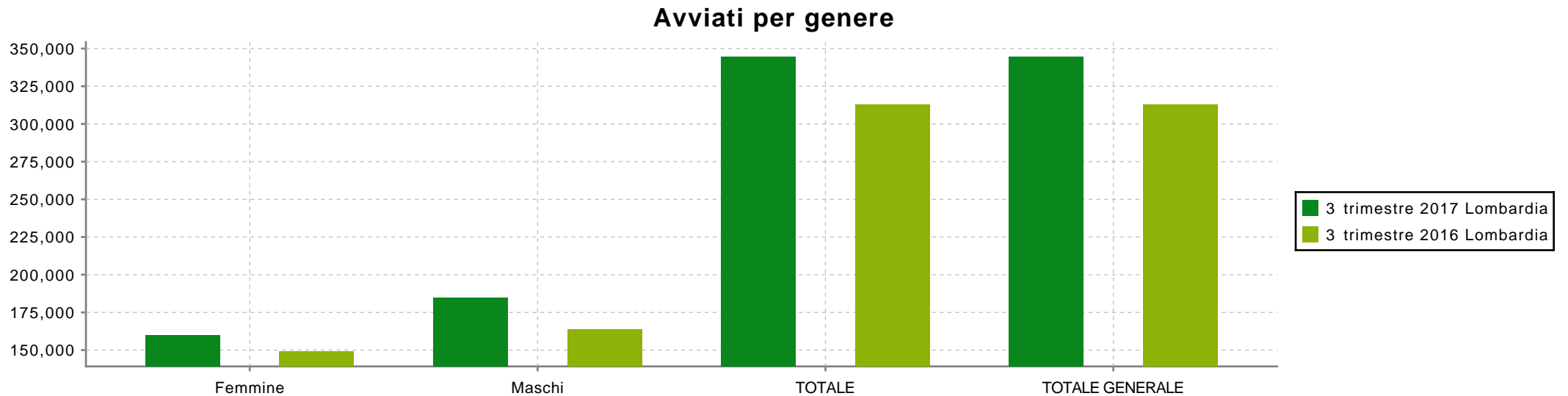
1) I dati presenti in tabella sono al netto degli eventi giornalieri e degli eventi di rapporti non andati a buon fine

2) I dati sono al netto dei tirocini, dei contratti LSU, dei contratti borsa-lavoro e dei contratti non specificati. Vengono inclusi solo i dati riferiti a imprese con sede operativa nel territorio selezionato e quelli relativi a soggetti con et compresa tra 15 e 64 anni (inclusi).

R04 - Avviati per genere

Analisi di riferimento: TRIMESTRALE - Territorio: Lombardia

Periodo di interesse: 3 trimestre 2017



R05 - Avviati per cittadinanza

Analisi di riferimento: TRIMESTRALE - Territorio: Lombardia

Periodo di interesse: 3 trimestre 2017

Cittadinanza	Periodo selezionato 3 trimestre 2017 Lombardia	Quota % periodo selezionato	Stesso periodo anno precedente 3 trimestre 2016 Lombardia	Quota % stesso periodo anno precedente	Tasso di crescita rispetto allo stesso periodo dell'anno precedente (T1)
Comunitari	19.786	5,7%	17.996	5,7%	9,9%
Extracomunitari	63.622	18,5%	50.234	16,0%	26,7%
Italiani	259.153	75,2%	211.326	67,4%	22,6%
Non disponibile e apolidi	2.163	0,6%	34.207	10,9%	-93,7%
TOTALE	342.561	99,4%	279.556	89,1%	22,5%
TOTALE GENERALE	344.724	100,0%	313.763	100,0%	9,9%

(S): Avviamenti - Cessazioni; (T1): (Periodo selezionato - Stesso periodo anno precedente) / Stesso periodo anno precedente;

Nota:

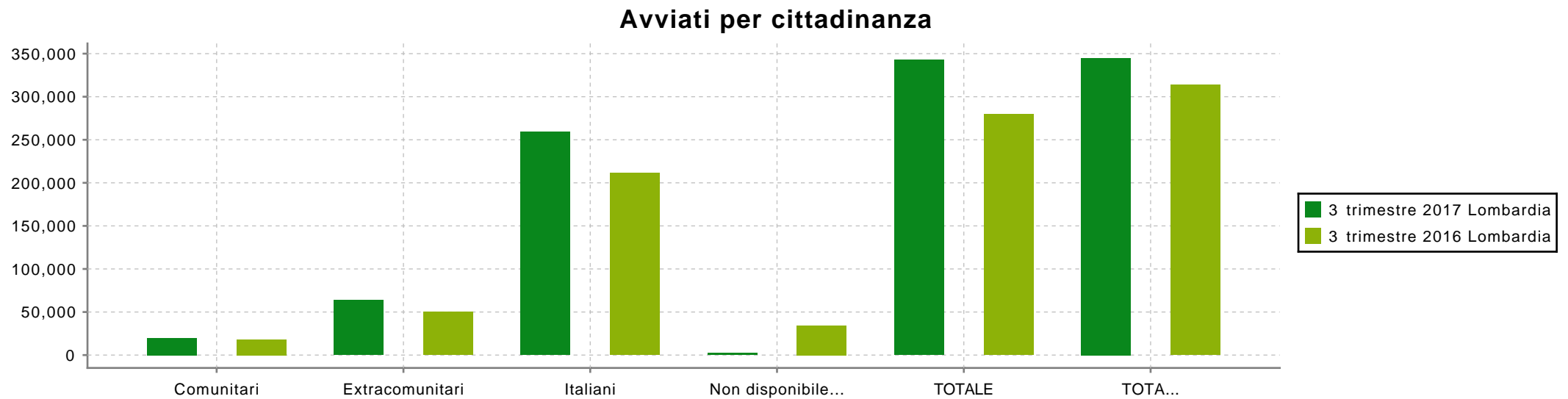
- 1) I dati presenti in tabella sono al netto degli eventi giornalieri e degli eventi di rapporti non andati a buon fine
- 2) I dati sono al netto dei tirocini, dei contratti LSU, dei contratti borsa-lavoro e dei contratti non specificati. Vengono inclusi solo i dati riferiti a imprese con sede operativa nel territorio selezionato e quelli relativi a soggetti con et compresa tra 15 e 64 anni (inclusi).

I valori totali riportati in tabella potrebbero essere inferiori alla somma dei parziali per cittadinanza a causa di possibili cambi di cittadinanza del lavoratore durante il periodo considerato nell'analisi

R05 - Avviati per cittadinanza

Analisi di riferimento: TRIMESTRALE - Territorio: Lombardia

Periodo di interesse: 3 trimestre 2017



R06 - Avviamenti, cessazioni e saldo per provincia dell'impresa

Analisi di riferimento: TRIMESTRALE

Periodo di interesse: 3 trimestre 2017

Provincia impresa	Tipo evento	Periodo selezionato 3 trimestre 2017	Quota % periodo selezionato	Stesso periodo anno precedente 3 trimestre 2016	Quota % stesso periodo anno precedente	Tasso di crescita rispetto allo stesso periodo dell'anno precedente (T1)
Bergamo	Avviamento	35.945	53,9%	32.217	50,9%	11,6%
	Cessazione	30.731	46,1%	31.104	49,1%	-1,2%
	Saldo	5.214		1.113		368,5%
	TOTALE	66.676	100,0%	63.321	100,0%	5,3%
Brescia	Avviamento	50.118	52,9%	48.441	50,6%	3,5%
	Cessazione	44.674	47,1%	47.274	49,4%	-5,5%
	Saldo	5.444		1.167		366,5%
	TOTALE	94.792	100,0%	95.715	100,0%	-1,0%
Como	Avviamento	16.090	51,8%	15.230	49,9%	5,6%
	Cessazione	14.942	48,2%	15.275	50,1%	-2,2%
	Saldo	1.148		-45		2.651,1%
	TOTALE	31.032	100,0%	30.505	100,0%	1,7%
Cremona	Avviamento	11.192	53,6%	10.862	50,6%	3,0%

R06 - Avviamenti, cessazioni e saldo per provincia dell'impresa

Analisi di riferimento: TRIMESTRALE

Periodo di interesse: 3 trimestre 2017

Cremona	Cessazione	9.678	46,4%	10.617	49,4%	-8,8%
	Saldo	1.514		245		518,0%
	TOTALE	20.870	100,0%	21.479	100,0%	-2,8%
Lecco	Avviamento	9.118	52,0%	8.493	50,7%	7,4%
	Cessazione	8.425	48,0%	8.272	49,3%	1,8%
	Saldo	693		221		213,6%
	TOTALE	17.543	100,0%	16.765	100,0%	4,6%
Lodi	Avviamento	5.653	52,0%	5.794	53,8%	-2,4%
	Cessazione	5.226	48,0%	4.981	46,2%	4,9%
	Saldo	427		813		-47,5%
	TOTALE	10.879	100,0%	10.775	100,0%	1,0%
Lombardia	Avviamento	373.984	52,3%	348.647	50,5%	7,3%
	Cessazione	340.413	47,7%	341.450	49,5%	-0,3%
	Saldo	33.571		7.197		366,5%
	TOTALE	714.397	100,0%	690.097	100,0%	3,5%

R06 - Avviamenti, cessazioni e saldo per provincia dell'impresa

Analisi di riferimento: TRIMESTRALE

Periodo di interesse: 3 trimestre 2017

Mantova	Avviamento	15.495	52,8%	14.919	50,5%	3,9%
	Cessazione	13.856	47,2%	14.648	49,5%	-5,4%
	Saldo	1.639		271		504,8%
	TOTALE	29.351	100,0%	29.567	100,0%	-0,7%
Milano	Avviamento	160.999	51,4%	145.161	50,0%	10,9%
	Cessazione	151.980	48,6%	145.271	50,0%	4,6%
	Saldo	9.019		-110		8.299,1%
	TOTALE	312.979	100,0%	290.432	100,0%	7,8%
Monza e della Brianza	Avviamento	21.593	53,0%	21.467	51,9%	0,6%
	Cessazione	19.159	47,0%	19.931	48,1%	-3,9%
	Saldo	2.434		1.536		58,5%
	TOTALE	40.752	100,0%	41.398	100,0%	-1,6%
Pavia	Avviamento	16.386	53,5%	16.395	52,0%	-0,1%
	Cessazione	14.216	46,5%	15.107	48,0%	-5,9%
	Saldo	2.170		1.288		68,5%

R06 - Avviamenti, cessazioni e saldo per provincia dell'impresa

Analisi di riferimento: TRIMESTRALE

Periodo di interesse: 3 trimestre 2017

Pavia	TOTALE	30.602	100,0%	31.502	100,0%	-2,9%
Sondrio	Avviamento	7.606	53,9%	6.848	50,4%	11,1%
	Cessazione	6.497	46,1%	6.751	49,6%	-3,8%
	Saldo	1.109		97		1.043,3%
	TOTALE	14.103	100,0%	13.599	100,0%	3,7%
Varese	Avviamento	23.789	53,1%	22.820	50,7%	4,2%
	Cessazione	21.029	46,9%	22.219	49,3%	-5,4%
	Saldo	2.760		601		359,2%
	TOTALE	44.818	100,0%	45.039	100,0%	-0,5%

Saldo: Avviamenti - Cessazioni; (T1): (Periodo selezionato - Stesso periodo anno precedente) / Stesso periodo anno precedente;

Nota:

1) I dati presenti in tabella sono al netto degli eventi giornalieri e degli eventi di rapporti non andati a buon fine

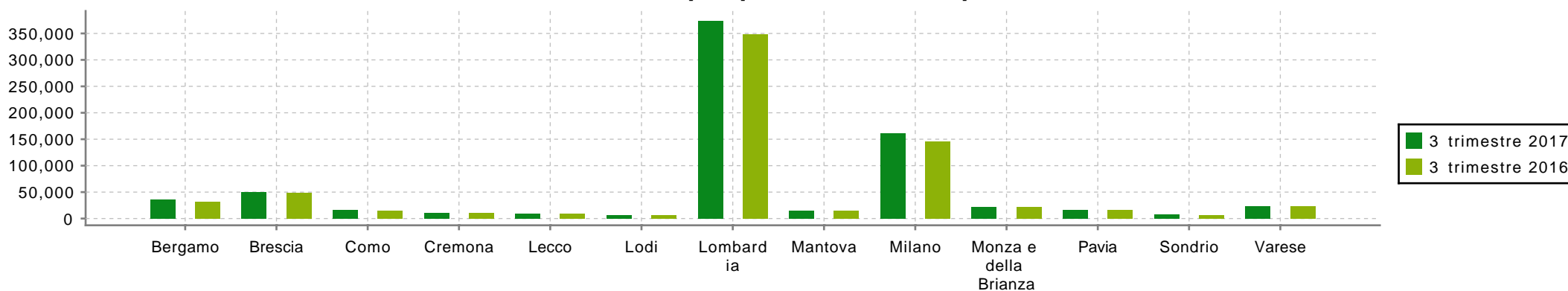
2) I dati sono al netto dei tirocini, dei contratti LSU, dei contratti borsa-lavoro e dei contratti non specificati. Vengono inclusi solo i dati riferiti a imprese con sede operativa nel territorio selezionato e quelli relativi a soggetti con et compresa tra 15 e 64 anni (inclusi).

R06 - Avviamenti, cessazioni e saldo per provincia dell'impresa

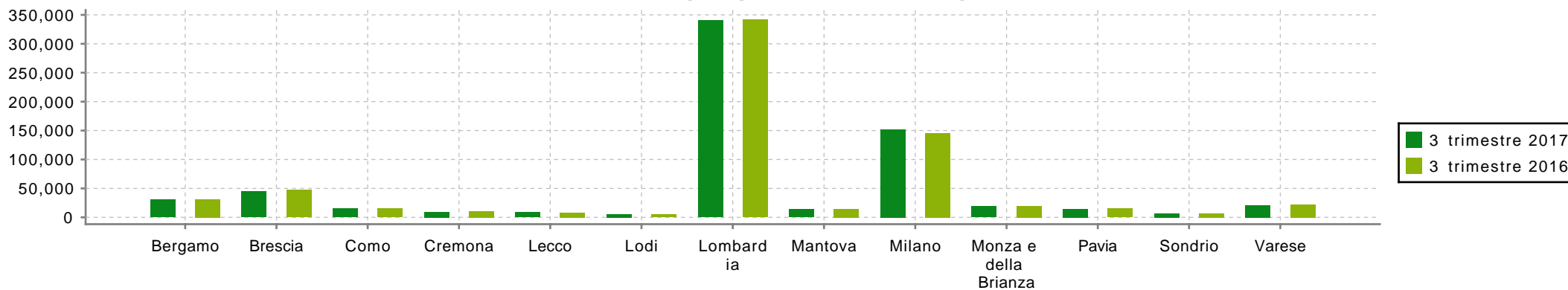
Analisi di riferimento: TRIMESTRALE

Periodo di interesse: 3 trimestre 2017

Avviamenti per provincia dell'impresa



Cessazioni per provincia dell'impresa



R07 - Avviamenti, cessazioni e saldo per classe di età'

Analisi di riferimento: TRIMESTRALE - Territorio: Lombardia

Periodo di interesse: 3 trimestre 2017

Classe di et	Tipo evento	Periodo selezionato 3 trimestre 2017 Lombardia	Quota % periodo selezionato	Stesso periodo anno precedente 3 trimestre 2016 Lombardia	Quota % stesso periodo anno precedente	Tasso di crescita rispetto allo stesso periodo dell'anno precedente (T1)
Da 15 a 19	Avviamento	20.294	62,8%	15.032	57,2%	35,0%
	Cessazione	12.014	37,2%	11.256	42,8%	6,7%
	Saldo	8.280		3.776		119,3%
Da 20 a 24	Avviamento	56.867	53,7%	51.481	51,2%	10,5%
	Cessazione	48.943	46,3%	49.081	48,8%	-0,3%
	Saldo	7.924		2.400		230,2%
Da 25 a 29	Avviamento	59.600	53,1%	54.950	51,2%	8,5%
	Cessazione	52.695	46,9%	52.349	48,8%	0,7%
	Saldo	6.905		2.601		165,5%
Da 30 a 34	Avviamento	49.983	52,3%	48.716	51,1%	2,6%
	Cessazione	45.625	47,7%	46.594	48,9%	-2,1%
	Saldo	4.358		2.122		105,4%
Da 35 a 39	Avviamento	47.513	52,4%	47.104	51,4%	0,9%

R07 - Avviamenti, cessazioni e saldo per classe di età'

Analisi di riferimento: TRIMESTRALE - Territorio: Lombardia

Periodo di interesse: 3 trimestre 2017

Da 35 a 39	Cessazione	43.142	47,6%	44.486	48,6%	-3,0%
	Saldo	4.371		2.618		67,0%
Da 40 a 44	Avviamento	45.639	52,1%	44.403	51,0%	2,8%
	Cessazione	41.885	47,9%	42.736	49,0%	-2,0%
	Saldo	3.754		1.667		125,2%
Da 45 a 49	Avviamento	38.317	51,9%	37.193	50,7%	3,0%
	Cessazione	35.518	48,1%	36.144	49,3%	-1,7%
	Saldo	2.799		1.049		166,8%
Da 50 a 54	Avviamento	29.671	51,7%	27.234	50,0%	8,9%
	Cessazione	27.679	48,3%	27.220	50,0%	1,7%
	Saldo	1.992		14		14.128,6%
Da 55 a 59	Avviamento	17.684	46,0%	15.699	43,4%	12,6%
	Cessazione	20.747	54,0%	20.506	56,6%	1,2%
	Saldo	-3.063		-4.807		36,3%
Da 60 a 64	Avviamento	8.416	40,9%	6.835	38,2%	23,1%

R07 - Avviamenti, cessazioni e saldo per classe di età'

Analisi di riferimento: TRIMESTRALE - Territorio: Lombardia

Periodo di interesse: 3 trimestre 2017

Da 60 a 64	Cessazione	12.165	59,1%	11.078	61,8%	9,8%
	Saldo	-3.749		-4.243		11,6%
TOTALE	Avviamento	373.984	52,3%	348.647	50,5%	7,3%
	Cessazione	340.413	47,7%	341.450	49,5%	-0,3%
	Saldo	33.571		7.197		366,5%
TOTALE GENERALE	Avviamento	373.984	52,3%	348.647	50,5%	7,3%
	Cessazione	340.413	47,7%	341.450	49,5%	-0,3%
	Saldo	33.571		7.197		366,5%

Saldo: Avviamenti - Cessazioni; (T1): (Periodo selezionato - Stesso periodo anno precedente) / Stesso periodo anno precedente;

Nota:

1) I dati presenti in tabella sono al netto degli eventi giornalieri e degli eventi di rapporti non andati a buon fine

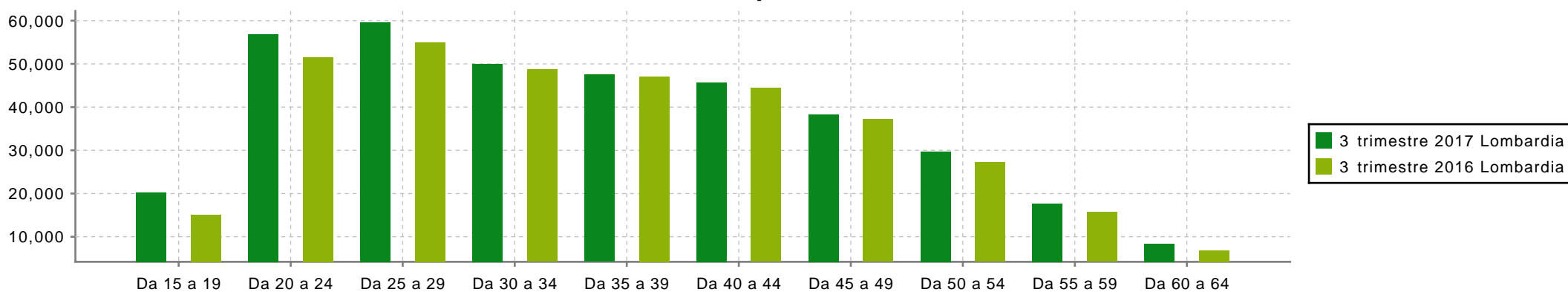
2) I dati sono al netto dei tirocini, dei contratti LSU, dei contratti borsa-lavoro e dei contratti non specificati. Vengono inclusi solo i dati riferiti a imprese con sede operativa nel territorio selezionato e quelli relativi a soggetti con et compresa tra 15 e 64 anni (inclusi).

R07 - Avviamenti, cessazioni e saldo per classe di età

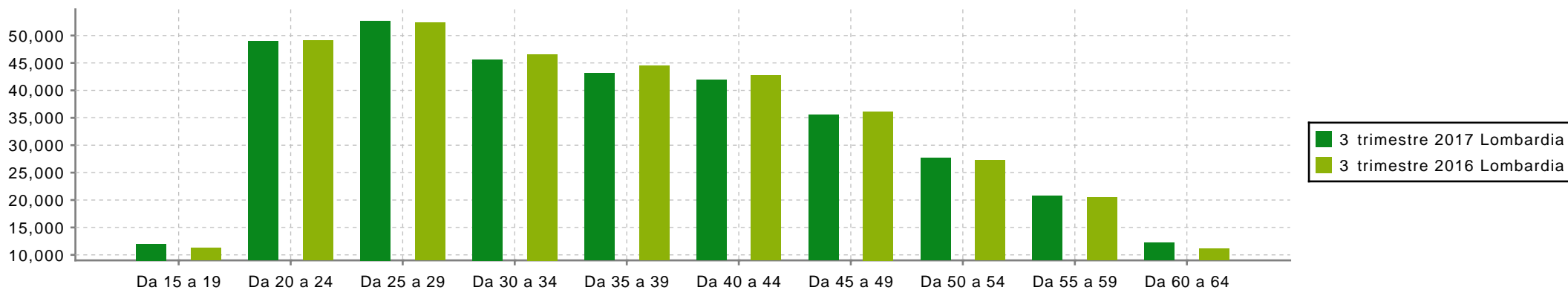
Analisi di riferimento: TRIMESTRALE - Territorio: Lombardia

Periodo di interesse: 3 trimestre 2017

Avviamenti per classe di et



Cessazioni per classe di et



R08 - Avviamenti, cessazioni e saldo per genere

Analisi di riferimento: TRIMESTRALE - Territorio: Lombardia

Periodo di interesse: 3 trimestre 2017

Genere	Tipo evento	Periodo selezionato 3 trimestre 2017 Lombardia	Quota % periodo selezionato	Stesso periodo anno precedente 3 trimestre 2016 Lombardia	Quota % stesso periodo anno precedente	Tasso di crescita rispetto allo stesso periodo dell'anno precedente (T1)
Femmina	Avviamento	173.740	52,9%	166.536	51,5%	4,3%
	Cessazione	154.784	47,1%	156.647	48,5%	-1,2%
	Saldo	18.956		9.889		91,7%
Maschio	Avviamento	200.244	51,9%	182.111	49,6%	10,0%
	Cessazione	185.629	48,1%	184.803	50,4%	0,4%
	Saldo	14.615		-2.692		642,9%
TOTALE	Avviamento	373.984	52,3%	348.647	50,5%	7,3%
	Cessazione	340.413	47,7%	341.450	49,5%	-0,3%
	Saldo	33.571		7.197		366,5%
TOTALE GENERALE	Avviamento	373.984	52,3%	348.647	50,5%	7,3%
	Cessazione	340.413	47,7%	341.450	49,5%	-0,3%
	Saldo	33.571		7.197		366,5%

R08 - Avviamenti, cessazioni e saldo per genere

Analisi di riferimento: TRIMESTRALE - Territorio: Lombardia

Periodo di interesse: 3 trimestre 2017

Saldo: Avviamenti - Cessazioni; (T1): (Periodo selezionato - Stesso periodo anno precedente) / Stesso periodo anno precedente;

Nota:

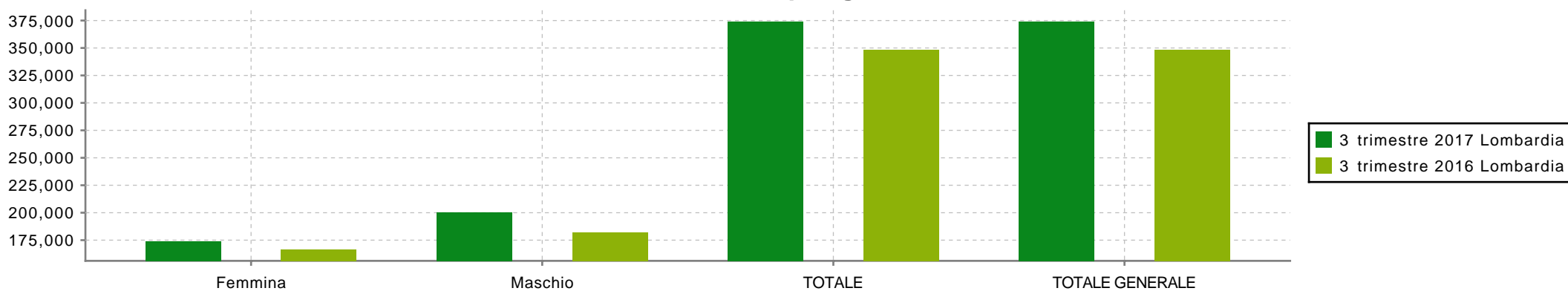
- 1) I dati presenti in tabella sono al netto degli eventi giornalieri e degli eventi di rapporti non andati a buon fine
- 2) I dati sono al netto dei tirocini, dei contratti LSU, dei contratti borsa-lavoro e dei contratti non specificati. Vengono inclusi solo i dati riferiti a imprese con sede operativa nel territorio selezionato e quelli relativi a soggetti con et compresa tra 15 e 64 anni (inclusi).

R08 - Avviamenti, cessazioni e saldo per genere

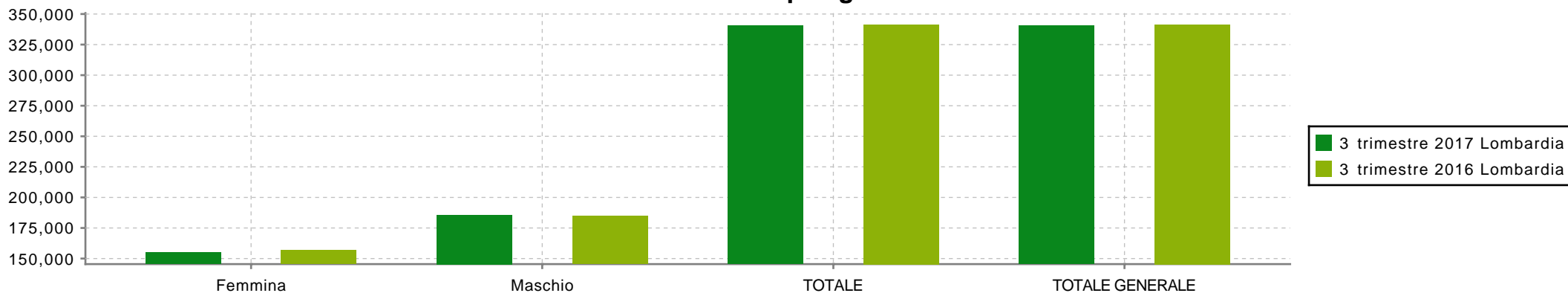
Analisi di riferimento: TRIMESTRALE - Territorio: Lombardia

Periodo di interesse: 3 trimestre 2017

Avviamenti per genere



Cessazioni per genere



R9 - Avviamenti per provincia e settore economico

Analisi di riferimento: TRIMESTRALE

Periodo di interesse: 3 trimestre 2017

	Agricoltura		Commercio e servizi		Costruzioni		Industria		TOTALE	
	Avviamenti	%	Avviamenti	%	Avviamenti	%	Avviamenti	%	Avviamenti	%
Bergamo	546	0,1%	23.144	6,2%	2.905	0,8%	9.350	2,5%	35.945	9,6%
Brescia	3.562	1%	28.766	7,7%	4.812	1,3%	12.978	3,5%	50.118	13,4%
Como	174	0%	12.525	3,3%	785	0,2%	2.606	0,7%	16.090	4,3%
Cremona	872	0,2%	7.338	2%	450	0,1%	2.532	0,7%	11.192	3%
Lecco	94	0%	5.878	1,6%	332	0,1%	2.814	0,8%	9.118	2,4%
Lodi	239	0,1%	4.113	1,1%	403	0,1%	898	0,2%	5.653	1,5%
Lombardia	12.595	3,4%	273.689	73,2%	25.462	6,8%	62.238	16,6%	373.984	100%
Mantova	1.817	0,5%	9.610	2,6%	769	0,2%	3.299	0,9%	15.495	4,1%
Milano	305	0,1%	132.871	35,5%	11.188	3%	16.635	4,4%	160.999	43%
Monza e della Brianza	61	0%	16.186	4,3%	1.438	0,4%	3.908	1%	21.593	5,8%
Pavia	3.868	1%	9.928	2,7%	812	0,2%	1.778	0,5%	16.386	4,4%
Sondrio	808	0,2%	5.656	1,5%	357	0,1%	785	0,2%	7.606	2%
Varese	249	0,1%	17.674	4,7%	1.211	0,3%	4.655	1,2%	23.789	6,4%

Nota:

1) I dati presenti in tabella sono al netto degli eventi giornalieri e degli eventi di rapporti non andati a buon fine

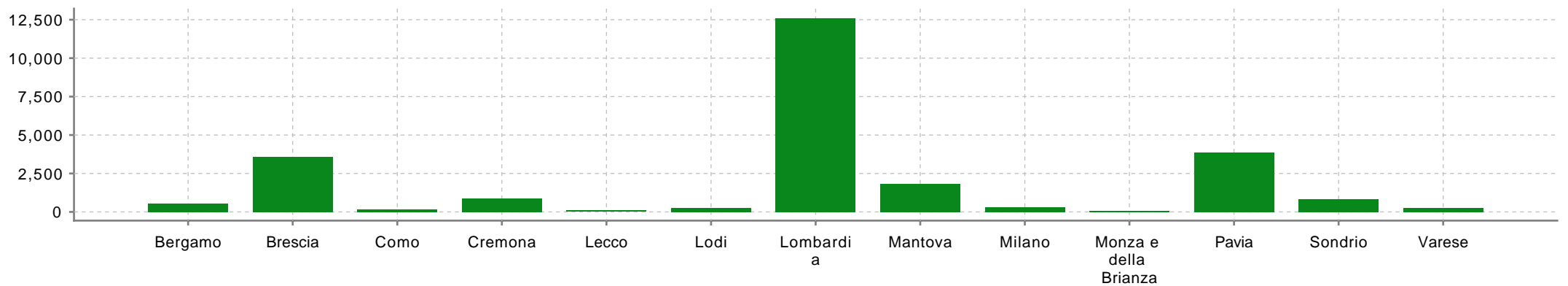
2) I dati sono al netto dei tirocini, dei contratti LSU, dei contratti borsa-lavoro e dei contratti non specificati. Vengono inclusi solo i dati riferiti a imprese con sede operativa nel territorio selezionato e quelli relativi a soggetti con et compresa tra 15 e 64 anni (inclusi).

R9 - Avviamenti per provincia e settore economico

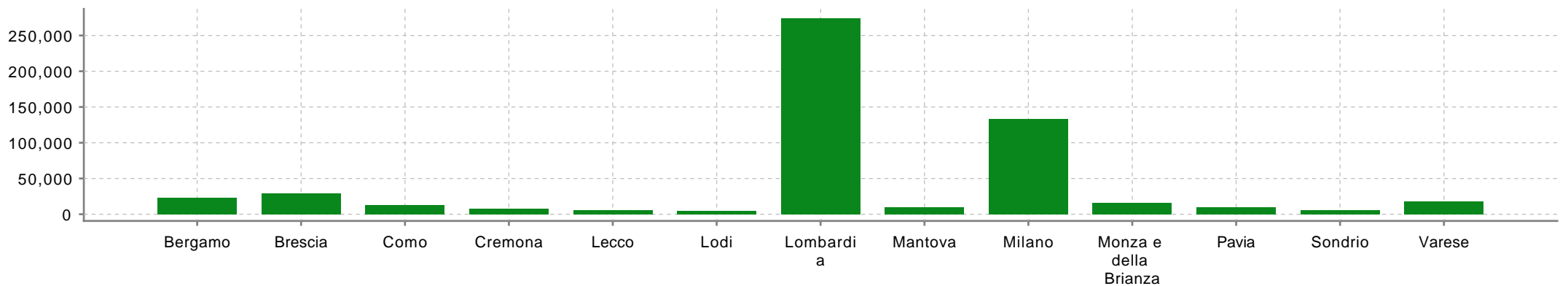
Analisi di riferimento: TRIMESTRALE

Periodo di interesse: 3 trimestre 2017

Avviamenti per provincia nel settore agricolo



Avviamenti per provincia nel settore del commercio e dei servizi

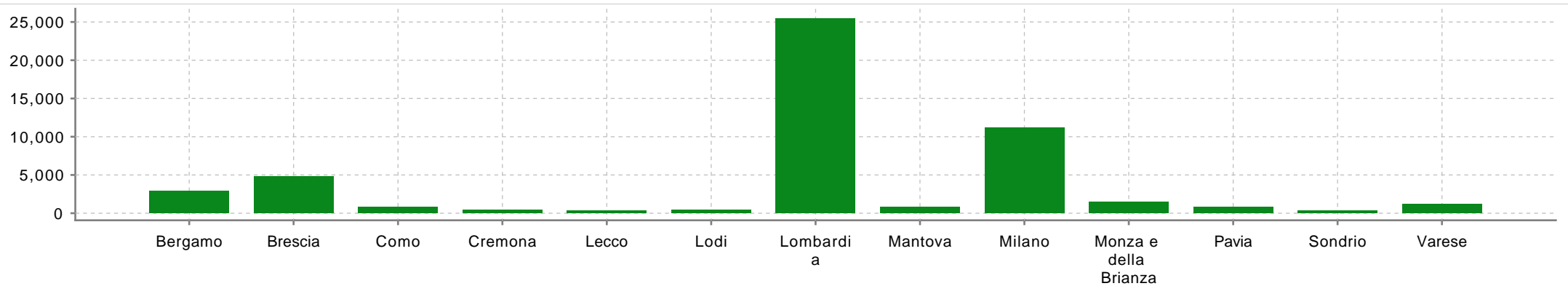


Avviamenti per provincia nel settore delle costruzioni

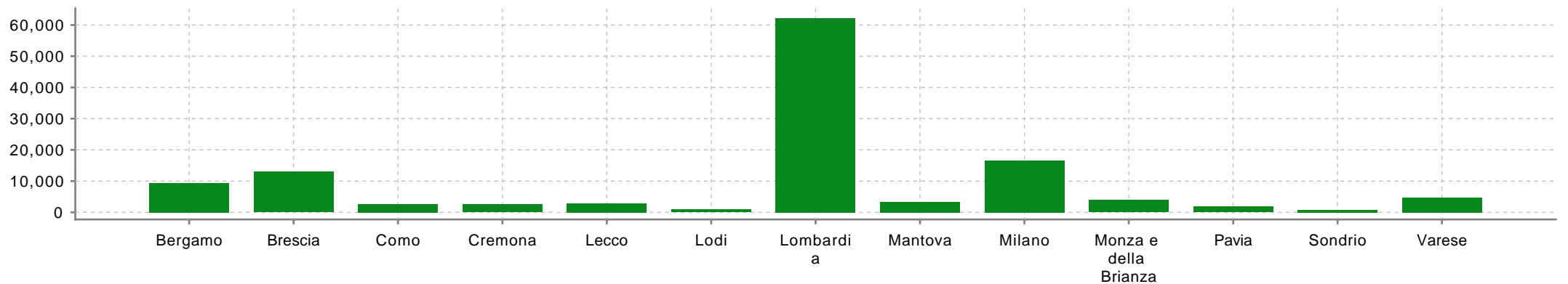
R9 - Avviamenti per provincia e settore economico

Analisi di riferimento: TRIMESTRALE

Periodo di interesse: 3 trimestre 2017



Avviamenti per provincia nel settore industriale



R10 - Avviamenti per skill e settore economico

Analisi di riferimento: TRIMESTRALE - Lombardia

Periodo di interesse: 3 trimestre 2017

	Agricoltura		Commercio e servizi		Costruzioni		Industria		TOTALE	
	Avviamenti	%	Avviamenti	%	Avviamenti	%	Avviamenti	%	Avviamenti	%
1. High Level	78	0%	85.633	22,9%	1.241	0,3%	9.001	2,4%	95.953	25,7%
2. Medium Level	5.169	1,4%	126.936	33,9%	13.900	3,7%	24.600	6,6%	170.605	45,6%
3. Low Level	7.348	2%	61.114	16,3%	10.321	2,8%	28.627	7,7%	107.410	28,7%
Non disponibile	0	0%	6	0%	0	0%	10	0%	16	0%
TOTALE	12.595	3,4%	273.689	73,2%	25.462	6,8%	62.238	16,6%	373.984	100%

Nota:

1) I dati presenti in tabella sono al netto degli eventi giornalieri e degli eventi di rapporti non andati a buon fine

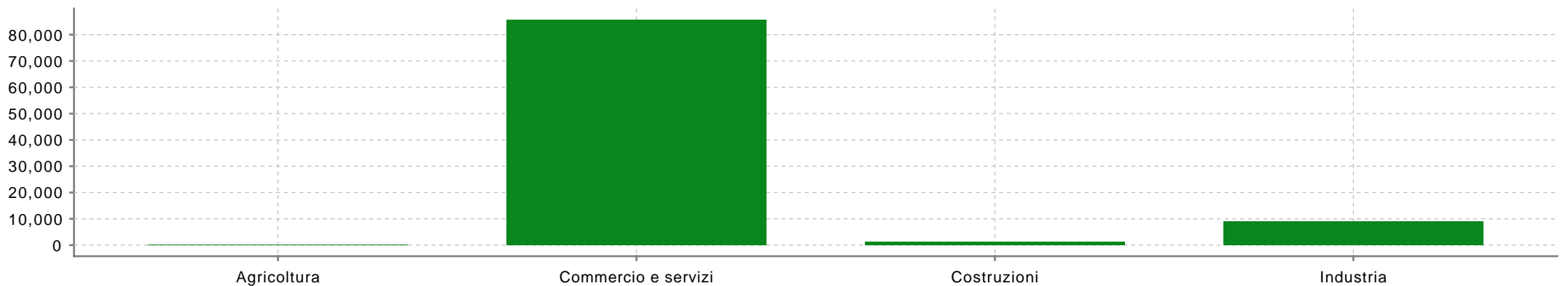
2) I dati sono al netto dei tirocini, dei contratti LSU, dei contratti borsa-lavoro e dei contratti non specificati. Vengono inclusi solo i dati riferiti a imprese con sede operativa nel territorio selezionato e quelli relativi a soggetti con et compresa tra 15 e 64 anni (inclusi).

R10 - Avviamenti per skill e settore economico

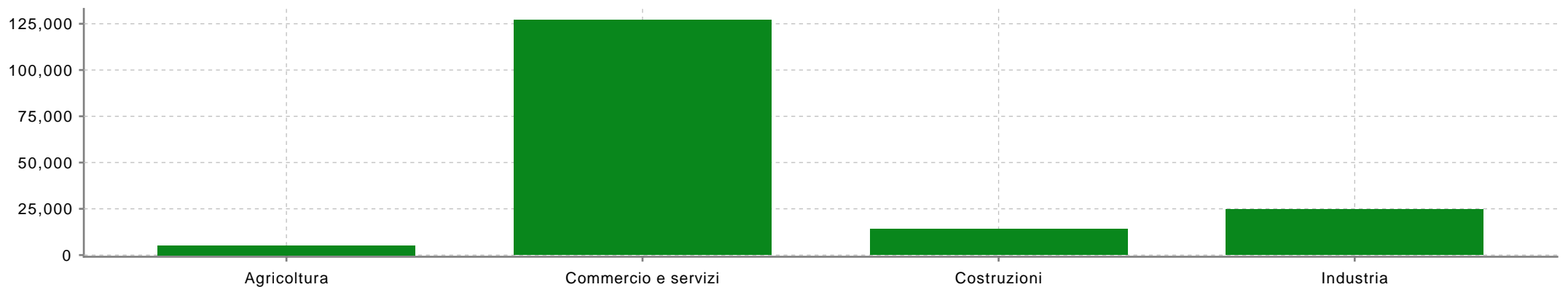
Analisi di riferimento: TRIMESTRALE - Lombardia

Periodo di interesse: 3 trimestre 2017

Avviamenti di individui appartenenti all'high skill level per settore economico



Avviamenti di individui appartenenti al medium skill level per settore economico

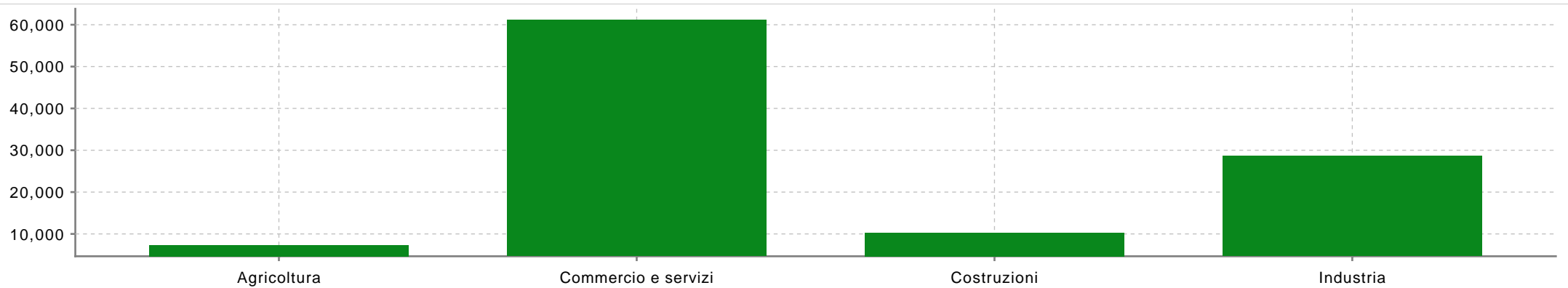


Avviamenti di individui appartenenti al low skill level per settore economico

R10 - Avviamenti per skill e settore economico

Analisi di riferimento: TRIMESTRALE - Lombardia

Periodo di interesse: 3 trimestre 2017



R11 - Avviamenti per CPI sede impresa

Analisi di riferimento: TRIMESTRALE - Territorio: Lombardia

Periodo di interesse: 3 trimestre 2017

Provincia Impresa	CPI sede impresa	Periodo selezionato 3 trimestre 2017 Lombardia	Quota % periodo selezionato	Stesso periodo anno precedente 3 trimestre 2016 Lombardia	Quota % stesso periodo anno precedente	Tasso di crescita rispetto allo stesso periodo dell'anno precedente (T1)
Bergamo	CPI ALBINO	1.887	5,2%	1.761	5,5%	7,2%
	CPI BERGAMO	12.730	35,4%	11.365	35,3%	12,0%
	CPI CLUSONE	1.236	3,4%	877	2,7%	40,9%
	CPI GRUMELLO DEL MONTE	3.494	9,7%	3.044	9,4%	14,8%
	CPI LOVERE	1.180	3,3%	971	3,0%	21,5%
	CPI PONTE SAN PIETRO	3.513	9,8%	3.488	10,8%	0,7%
	CPI ROMANO DI LOMBARDIA	2.001	5,6%	1.991	6,2%	0,5%
	CPI TRESORE BALNEARIO	1.786	5,0%	1.573	4,9%	13,5%
	CPI TREVIGLIO	6.241	17,4%	5.613	17,4%	11,2%
	CPI ZOGNO	1.877	5,2%	1.534	4,8%	22,4%
	TOTALE	35.945	100,0%	32.217	100,0%	11,6%
Brescia	CPI BRENO	3.687	7,4%	2.676	5,5%	37,8%

R11 - Avviamenti per CPI sede impresa

Analisi di riferimento: TRIMESTRALE - Territorio: Lombardia

Periodo di interesse: 3 trimestre 2017

Brescia	CPI BRESCIA	17.472	34,9%	17.412	35,9%	0,3%
	CPI DESENZANO DEL GARDA	6.271	12,5%	5.737	11,8%	9,3%
	CPI ISEO	7.982	15,9%	8.468	17,5%	-5,7%
	CPI LENO	3.657	7,3%	3.575	7,4%	2,3%
	CPI ORZINUOVI	4.305	8,6%	4.113	8,5%	4,7%
	CPI SALO'	3.770	7,5%	3.240	6,7%	16,4%
	CPI SAREZZO	2.974	5,9%	3.220	6,6%	-7,6%
	TOTALE	50.118	100,0%	48.441	100,0%	3,5%
Como	CPI APPIANO GENTILE	2.744	17,1%	2.817	18,5%	-2,6%
	CPI CANTU'	2.981	18,5%	2.935	19,3%	1,6%
	CPI COMO	7.244	45,0%	6.456	42,4%	12,2%
	CPI ERBA	1.916	11,9%	1.993	13,1%	-3,9%
	CPI MENAGGIO	1.205	7,5%	1.029	6,8%	17,1%
	TOTALE	16.090	100,0%	15.230	100,0%	5,6%

R11 - Avviamenti per CPI sede impresa

Analisi di riferimento: TRIMESTRALE - Territorio: Lombardia

Periodo di interesse: 3 trimestre 2017

Cremona	CPI CASALMAGGIORE	1.389	12,4%	1.146	10,6%	21,2%
	CPI CREMA	4.398	39,3%	4.504	41,5%	-2,4%
	CPI CREMONA	3.926	35,1%	3.712	34,2%	5,8%
	CPI SORESINA	1.479	13,2%	1.500	13,8%	-1,4%
	TOTALE	11.192	100,0%	10.862	100,0%	3,0%
Lecco	CPI LECCO	6.150	67,4%	5.657	66,6%	8,7%
	CPI MERATE	2.968	32,6%	2.836	33,4%	4,7%
	TOTALE	9.118	100,0%	8.493	100,0%	7,4%
Lodi	CPI LODI	5.653	100,0%	5.794	100,0%	-2,4%
	TOTALE	5.653	100,0%	5.794	100,0%	-2,4%
Mantova	CPI CASTIGLIONE DELLE STIVIERE	3.439	22,2%	3.376	22,6%	1,9%
	CPI MANTOVA	6.783	43,8%	5.984	40,1%	13,4%
	CPI OSTIGLIA	1.913	12,3%	2.010	13,5%	-4,8%
	CPI SUZZARA	1.760	11,4%	2.234	15,0%	-21,2%

R11 - Avviamenti per CPI sede impresa

Analisi di riferimento: TRIMESTRALE - Territorio: Lombardia

Periodo di interesse: 3 trimestre 2017

Mantova	CPI VIADANA	1.600	10,3%	1.315	8,8%	21,7%
	TOTALE	15.495	100,0%	14.919	100,0%	3,9%
Milano	CPI CORSICO	5.115	3,2%	5.662	3,9%	-9,7%
	CPI LEGNANO	6.123	3,8%	5.806	4,0%	5,5%
	CPI MAGENTA	4.727	2,9%	5.106	3,5%	-7,4%
	CPI MELZO	11.465	7,1%	11.019	7,6%	4,0%
	CPI MILANO	103.289	64,2%	88.709	61,1%	16,4%
	CPI NORD MILANO CINISELLO BALSAMO	9.072	5,6%	8.948	6,2%	1,4%
	CPI RHO	10.497	6,5%	10.321	7,1%	1,7%
	CPI ROZZANO	4.186	2,6%	3.535	2,4%	18,4%
	CPI SAN DONATO MILANESE	6.525	4,1%	6.055	4,2%	7,8%
	TOTALE	160.999	100,0%	145.161	100,0%	10,9%
	Monza e della Brianza	CPI CESANO MADERNO	3.920	18,2%	4.057	18,9%
CPI MONZA		7.281	33,7%	7.021	32,7%	3,7%

R11 - Avviamenti per CPI sede impresa

Analisi di riferimento: TRIMESTRALE - Territorio: Lombardia

Periodo di interesse: 3 trimestre 2017

Monza e della Brianza	CPI SEREGNO	5.042	23,4%	4.891	22,8%	3,1%
	CPI VIMERCATE	5.350	24,8%	5.498	25,6%	-2,7%
	TOTALE	21.593	100,0%	21.467	100,0%	0,6%
Pavia	CPI PAVIA	5.248	32,0%	5.350	32,6%	-1,9%
	CPI VIGEVANO	4.015	24,5%	4.173	25,5%	-3,8%
	CPI VOGHERA	7.123	43,5%	6.872	41,9%	3,7%
	TOTALE	16.386	100,0%	16.395	100,0%	-0,1%
Sondrio	CPI BORMIO	2.095	27,5%	1.863	27,2%	12,5%
	CPI CHIAVENNA	679	8,9%	670	9,8%	1,3%
	CPI MORBEGNO	1.515	19,9%	1.340	19,6%	13,1%
	CPI SONDRIO	1.957	25,7%	1.778	26,0%	10,1%
	CPI TIRANO	1.360	17,9%	1.197	17,5%	13,6%
	TOTALE	7.606	100,0%	6.848	100,0%	11,1%
Varese	CPI BUSTO ARSIZIO	3.995	16,8%	3.759	16,5%	6,3%
	CPI GALLARATE	6.244	26,2%	5.384	23,6%	16,0%

R11 - Avviamenti per CPI sede impresa

Analisi di riferimento: TRIMESTRALE - Territorio: Lombardia

Periodo di interesse: 3 trimestre 2017

Varese	CPI LAVENO-MOMBELLO	1.395	5,9%	1.988	8,7%	-29,8%
	CPI LUINO	1.269	5,3%	1.140	5,0%	11,3%
	CPI SARONNO	2.871	12,1%	2.639	11,6%	8,8%
	CPI SESTO CALENDE	1.107	4,7%	1.068	4,7%	3,7%
	CPI TRADATE	1.283	5,4%	1.497	6,6%	-14,3%
	CPI VARESE	5.625	23,6%	5.345	23,4%	5,2%
	TOTALE	23.789	100,0%	22.820	100,0%	4,2%

(T1): (Anno selezionato - Anno precedente) / Anno precedente;

Nota:

1) I dati presenti in tabella sono al netto degli eventi giornalieri e degli eventi di rapporti non andati a buon fine

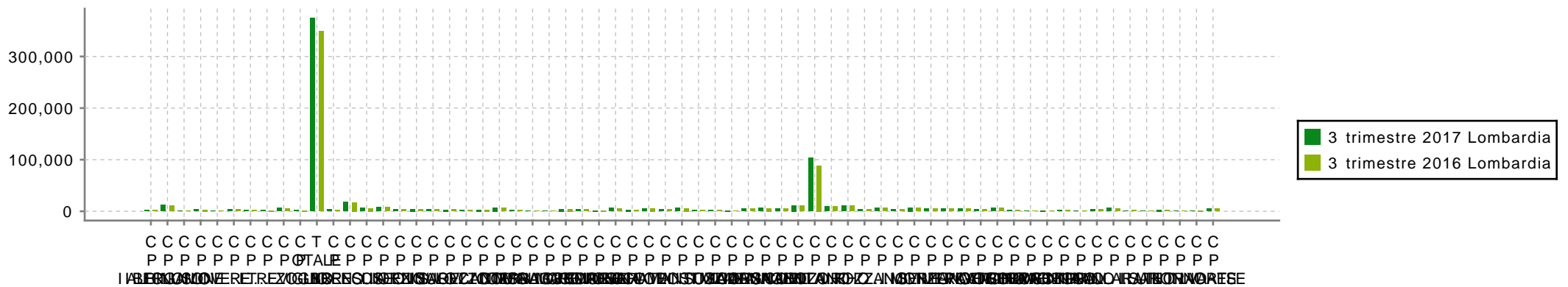
2) I dati sono al netto dei tirocini, dei contratti LSU, dei contratti borsa-lavoro e dei contratti non specificati. Vengono inclusi solo i dati riferiti a imprese con sede operativa nel territorio selezionato e quelli relativi a soggetti con et compresa tra 15 e 64 anni (inclusi).

R11 - Avviamenti per CPI sede impresa

Analisi di riferimento: TRIMESTRALE - Territorio: Lombardia

Periodo di interesse: 3 trimestre 2017

Avviamenti per CPI sede impresa



R12 - Avviamenti per tipologia contratto e settore economico

Analisi di riferimento: TRIMESTRALE - Lombardia

Periodo di interesse: 3 trimestre 2017

	Agricoltura		Commercio e servizi		Costruzioni		Industria		TOTALE	
	Avviamenti	%	Avviamenti	%	Avviamenti	%	Avviamenti	%	Avviamenti	%
TOTALE	12.595	3,4%	273.689	73,2%	25.462	6,8%	62.238	16,6%	373.984	100%
Apprendistato	44	0%	8.669	2,3%	959	0,3%	2.640	0,7%	12.312	3,3%
Lavoro a progetto	6	0%	9.939	2,7%	108	0%	230	0,1%	10.283	2,7%
Somministrazione	232	0,1%	27.811	7,4%	1.275	0,3%	27.127	7,3%	56.445	15,1%
Tempo Determinato	12.097	3,2%	166.907	44,6%	15.915	4,3%	20.462	5,5%	215.381	57,6%
Tempo Indeterminato	216	0,1%	60.363	16,1%	7.205	1,9%	11.779	3,1%	79.563	21,3%

Nota:

1) I dati presenti in tabella sono al netto degli eventi giornalieri e degli eventi di rapporti non andati a buon fine

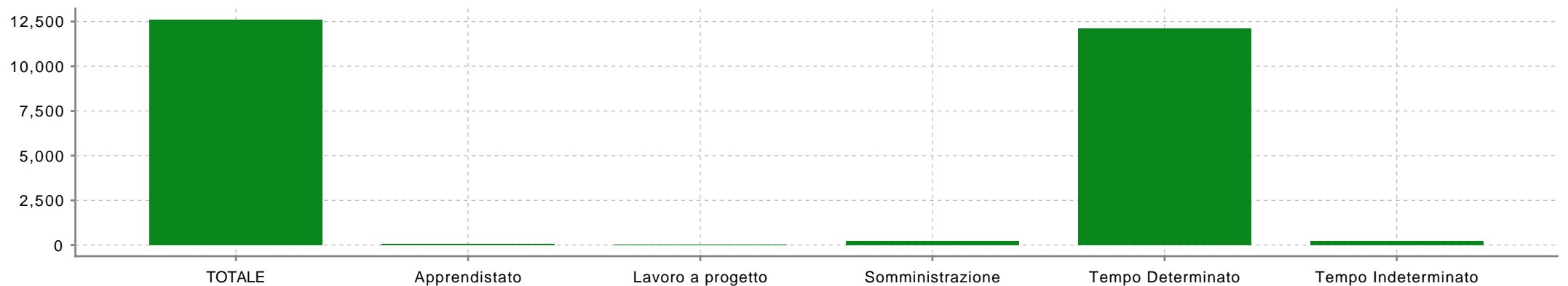
2) I dati sono al netto dei tirocini, dei contratti LSU, dei contratti borsa-lavoro e dei contratti non specificati. Vengono inclusi solo i dati riferiti a imprese con sede operativa nel territorio selezionato e quelli relativi a soggetti con et compresa tra 15 e 64 anni (inclusi).

R12 - Avviamenti per tipologia contratto e settore economico

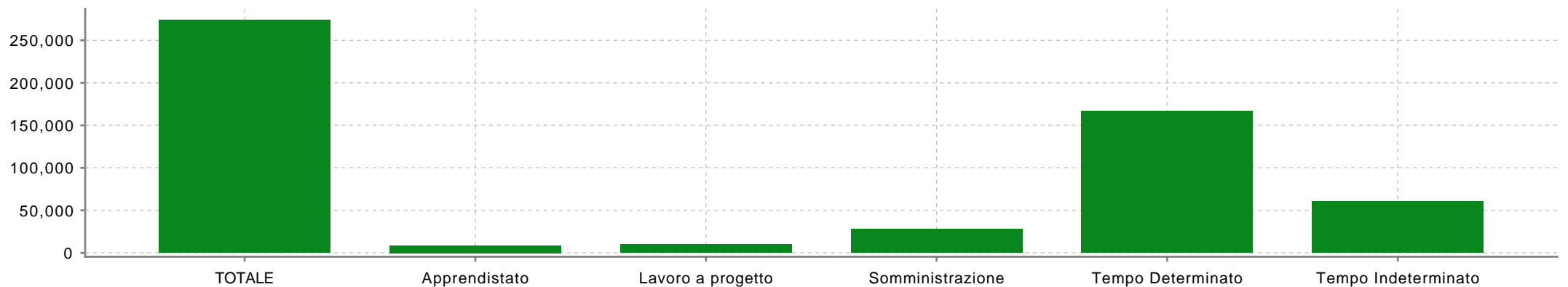
Analisi di riferimento: TRIMESTRALE - Lombardia

Periodo di interesse: 3 trimestre 2017

Avviamenti per tipologia contratto nel settore agricolo



Avviamenti per tipologia contratto nel settore del commercio e dei servizi

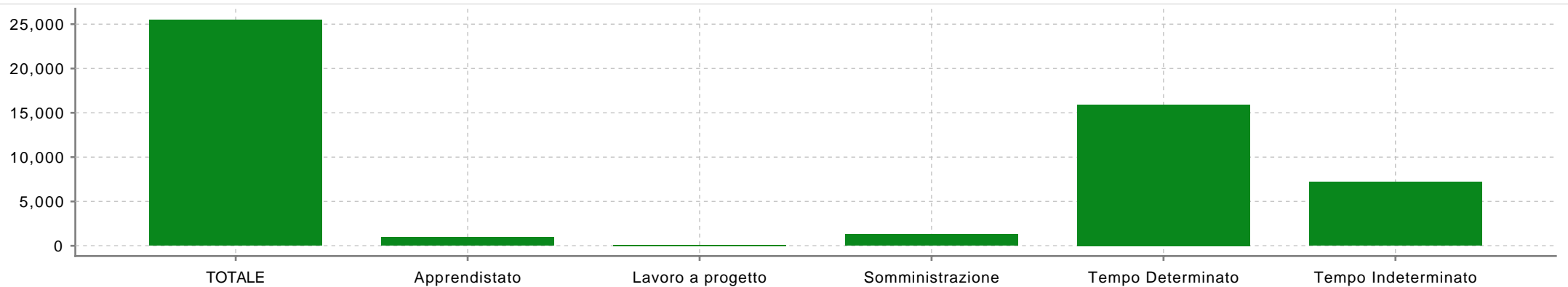


Avviamenti per tipologia contratto nel settore delle costruzioni

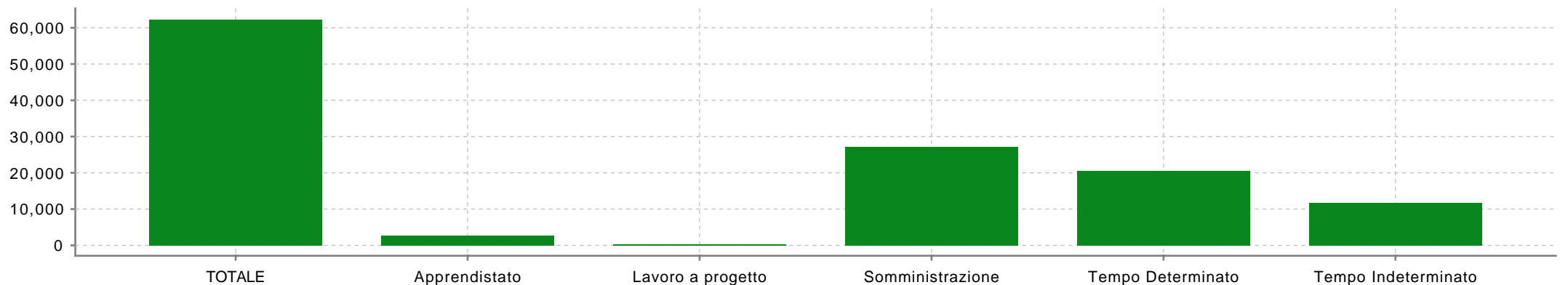
R12 - Avviamenti per tipologia contratto e settore economico

Analisi di riferimento: TRIMESTRALE - Lombardia

Periodo di interesse: 3 trimestre 2017



Avviamenti per tipologia contratto nel settore industriale



R13 - Avviamenti per modalita' lavoro

Analisi di riferimento: TRIMESTRALE - Territorio: Lombardia

Periodo di interesse: 3 trimestre 2017

Modalit' lavoro	Periodo selezionato 3 trimestre 2017 Lombardia	Quota % periodo selezionato	Stesso periodo anno precedente 3 trimestre 2016 Lombardia	Quota % stesso periodo anno precedente	Tasso di crescita rispetto allo stesso periodo dell'anno precedente (T1)
TOTALE	373.984	100,0%	348.647	100,0%	7,3%
TOTALE GENERALE	373.984	100,0%	348.647	100,0%	7,3%
Tempo parziale	116.492	31,1%	110.846	31,8%	5,1%
Tempo pieno	257.492	68,9%	237.801	68,2%	8,3%

(S): Avviamenti - Cessazioni; (T1): (Periodo selezionato - Stesso periodo anno precedente) / Stesso periodo anno precedente;

Nota:

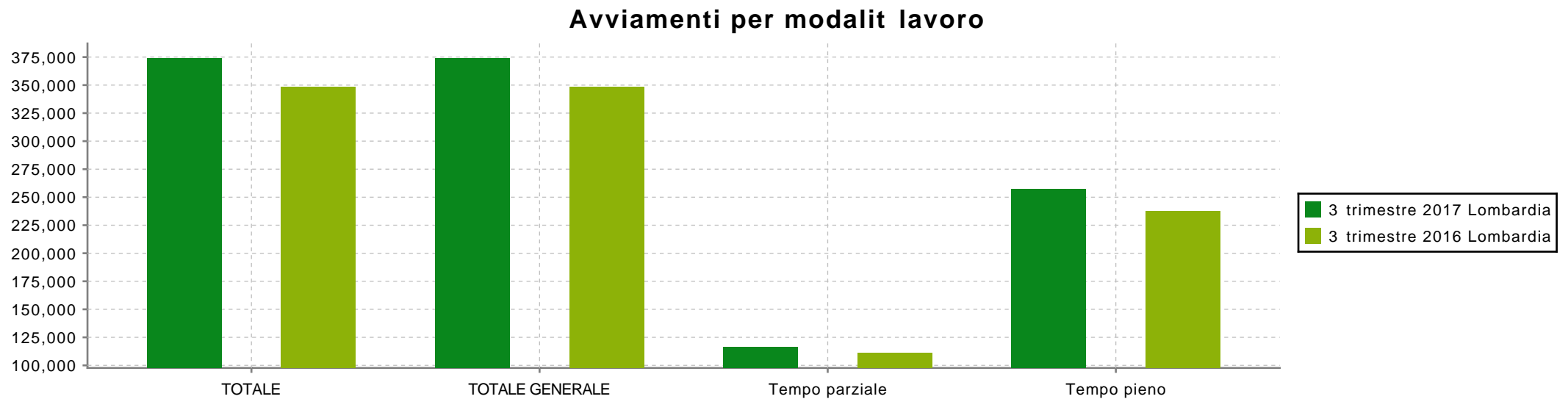
1) I dati presenti in tabella sono al netto degli eventi giornalieri e degli eventi di rapporti non andati a buon fine

2) I dati sono al netto dei tirocini, dei contratti LSU, dei contratti borsa-lavoro e dei contratti non specificati. Vengono inclusi solo i dati riferiti a imprese con sede operativa nel territorio selezionato e quelli relativi a soggetti con et compresa tra 15 e 64 anni (inclusi).

R13 - Avviamenti per modalita' lavoro

Analisi di riferimento: TRIMESTRALE - Territorio: Lombardia

Periodo di interesse: 3 trimestre 2017



R14 - Avviati per classi di eta'

Analisi di riferimento: TRIMESTRALE - Territorio: Lombardia

Periodo di interesse: 3 trimestre 2017

Classe di et	Periodo selezionato 3 trimestre 2017 Lombardia	Quota % periodo selezionato	Stesso periodo anno precedente 3 trimestre 2016 Lombardia	Quota % stesso periodo anno precedente	Tasso di crescita rispetto allo stesso periodo dell'anno precedente (T1)
15 - 24 a.	71.464	20,7%	59.201	18,9%	20,7%
25 - 34 a.	101.176	29,3%	93.353	29,8%	8,4%
35 - 49 a.	120.805	35,0%	115.523	36,9%	4,6%
50 a. e oltre	51.306	14,9%	44.989	14,4%	14,0%
TOTALE	344.751	100,0%	313.066	100,0%	10,1%
TOTALE GENERALE	344.751	100,0%	313.066	100,0%	10,1%

(S): Avviamenti - Cessazioni; (T1): (Periodo selezionato - Stesso periodo anno precedente) / Stesso periodo anno precedente;

Nota:

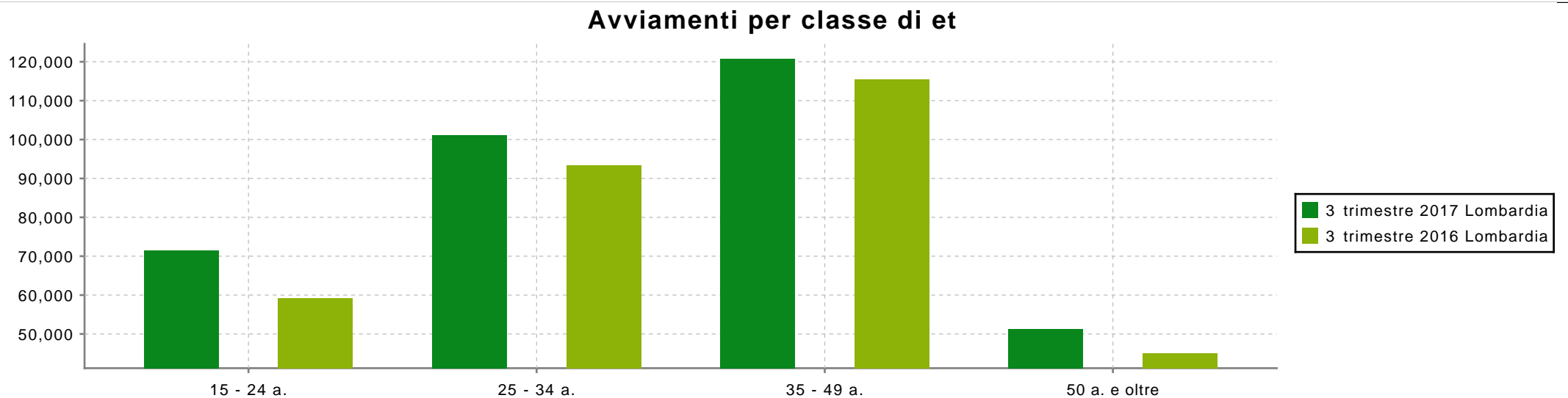
1) I dati presenti in tabella sono al netto degli eventi giornalieri e degli eventi di rapporti non andati a buon fine

2) I dati sono al netto dei tirocini, dei contratti LSU, dei contratti borsa-lavoro e dei contratti non specificati. Vengono inclusi solo i dati riferiti a imprese con sede operativa nel territorio selezionato e quelli relativi a soggetti con et compresa tra 15 e 64 anni (inclusi).

R14 - Avviati per classi di eta'

Analisi di riferimento: TRIMESTRALE - Territorio: Lombardia

Periodo di interesse: 3 trimestre 2017



Tipo di trasformazione	Periodo selezionato 3 trimestre 2017 Lombardia	Quota % periodo selezionato	Stesso periodo anno precedente 3 trimestre 2016 Lombardia	Quota % stesso periodo anno precedente	Tasso di crescita rispetto allo stesso periodo dell'anno precedente (T1)
Distacco del Lavoratore	3.767	11,3%	1.673	7,1%	125,2%
Progressione Verticale nelle PA	5	0,0%	2	0,0%	150,0%
Trasferimento del Lavoratore	1.370	4,1%	953	4,1%	43,8%
Trasformazione da Contratto di Apprendistato a Contratto a Tempo Indeterminato	1.263	3,8%	1.139	4,9%	10,9%
Trasformazione da Contratto di Inserimento a Contratto a Tempo Indeterminato	8	0,0%	19	0,1%	-57,9%
Trasformazione da Tempo Determinato a Tempo Indeterminato	14.900	44,8%	11.390	48,6%	30,8%
Trasformazione da Tempo Parziale a Tempo Pieno	5.367	16,1%	4.156	17,7%	29,1%
Trasformazione da Tempo Pieno a Tempo Parziale	6.371	19,2%	4.026	17,2%	58,2%

R15 - Tipi di trasformazione

Analisi di riferimento: TRIMESTRALE - Territorio: Lombardia

Periodo di interesse: 3 trimestre 2017

Non disponibile	189	0,6%	64	0,3%	195,3%
TOTALE	33.240	100,0%	23.426	100,0%	41,9%

(T1): (Periodo selezionato - Stesso periodo anno precedente) / Stesso periodo anno precedente;

Nota:

- 1) I dati presenti in tabella sono al netto degli eventi giornalieri e degli eventi di rapporti non andati a buon fine
- 2) I dati sono al netto dei tirocini, dei contratti LSU, dei contratti borsa-lavoro e dei contratti non specificati. Vengono inclusi solo i dati riferiti a imprese con sede operativa nel territorio selezionato e quelli relativi a soggetti con et compresa tra 15 e 64 anni (inclusi).

R15 - Tipi di trasformazione

Analisi di riferimento: TRIMESTRALE - Territorio: Lombardia

Periodo di interesse: 3 trimestre 2017

